

Alphalos 퀀트 자동매매

종목선정부터 매매까지 한번에
Alphalos(알파로스)



알파로스 퀀트 설치 및 (최초)실행방법

알파로스 서비스 구성

금융서비스를 모아놓은 플랫폼으로 투자자들이 자유롭게 서비스를 선택할 수 있습니다.

퀀트 서비스

편안하고 안정적인 수익이 매력만점!



안정적인 수익을 추구하는 시스템으로 방대한 량의 데이터를 수집/분석하여 넓은 종목 풀 중에서 적합한 주식을 선별하고 저평가된 종목으로 포트폴리오를 구성합니다.

시그널 서비스

빠르게 움직여 높은 수익률을 올린다!



단기 투자자들을 위해 개발한 시스템으로 장중 강한 모멘텀을 발생하는 종목들을 실시간으로 추적 또는 시장주도주들이 조정받는 구간에서 시그널을 발생시킵니다.

□ 알파로스 설치 후 투자 안내사항

- 알파로스 퀀트, 시그널 프로그램은 코스피(KOSPI), 코스닥(KOSDAQ) 종목만 인공지능으로 자동 매매합니다.
- 이외 매매시 당사로 문의바랍니다. 대표전화 1899-9858
- 알파로스 퀀트, 시그널 프로그램은 문자로 매매하는 종목을 보내주지 않습니다.
- 알파로스 퀀트, 시그널 프로그램은 수익확정 프로그램이 아닙니다, 투자금 손실에 유의하세요
- 알파로스 퀀트, 시그널 프로그램은 손실발생시 당사에서 책임을 지지 않습니다.
- 알파로스 퀀트, 시그널 프로그램은 인터넷으로 광고를 보고 구매했다면 씽크폴 알파로스 외에 광고협력사가 과장 과대광고가 있을 수 있으니 당사로 문의 바랍니다.
- 알파로스 퀀트, 시그널 프로그램은 이용시 기존에 가지고 있던 종목이 있다면 일괄 매도처리 됩니다.
- 알파로스 퀀트, 시그널 프로그램은 직접 매매를 잘 못하시는 바쁜 직장인들을 위해 특화된 상품입니다만 일반적인 개인투자자의 투자실력 보다는 좋습니다.
- 알파로스 퀀트, 시그널 프로그램 무료체험 후 남아있는 알파로스 자동매매 종목은
아래의 카톡을 통해서 진단해드립니다.(알파로스 단톡방에서 무료로 상담가능)
- 이외의 알파로스 퀀트, 시그널상품에 관해서 문의가 있으시면
카카오톡 alphalos 친구추가 후 상담주시거나 아래 연락처로 문의를 주시면 성실히 답변드리겠습니다
알파로스 인공지능 주식 자동매매 시스템 문의 : 1899-9858, 카카오톡ID alphalos

□ 알파로스 설치시 안내사항

- 알파로스 이용시 기존계좌가 아닌 신규계좌 개설이용 추천합니다.
(기존 보유 : 수동매매 전용계좌, 신규 개설 : 자동매매 전용계좌)
※ 기존계좌 이용시, 기존계좌에 보유종목이 있을 경우 알파로스 실행시 일괄 매도진행합니다.
- 윈도우 10 환경에서는 윈도우 10자체적으로 마이크로소프트 프로그램이 아닌 프로그램의 경우 제한하는 경우가 있어서 설치시 에러가 발생할 수 있습니다, 이경우 해결이 가능하므로 아래로 문의주시면 원격으로 진단해드리겠습니다.(미리 일정을 정해야 하기때문에 사전에 연락부탁드립니다)
- 설명서 이외에 다른 내용 (오류메시지등) 발생시 or 기타 설명서를 봐도 잘 모르시겠다고 하시면 아래로 연락주시면 원격으로 안내도움드리겠습니다.
 1. 1899-9858 문의
 2. 카카오톡 ID : alphalos 문의

※ 원격설명은 약속 스케줄 날짜와 시간을 확인해야하니, 문의주시기 바랍니다.
원격상담 가능시간 : 주중(공휴일 제외) 13:00~17:00
- 알파로스는 유료 주식자동매매 프로그램입니다, 설치만 하면이용이 안되므로 당사로 연락주시면 무료 이용기간을 제공해서 체험하실수 있게 해드립니다.(회원가입은 필수, 최소 5거래일, 필요시 추가 가능)

□ 알파로스 설치시 안내사항

○ 알파로스 다운 & 설치 전 필수 사항.

1. 키움증권 계좌 신규개설

(1-1. 모의투자로 테스트 원하시는 경우 모의투자 참가신청)

2. 알파로스(www.alphalos.com) 홈페이지 무료 회원가입

3. 키움증권 open api 신청 : 키움증권 홈페이지에서 하단에 보시면 open api라는 항목이 나옵니다.
or '네이버'에서 검색 '키움증권 open api' 검색하면 바로 나옵니다.

※ open api를 신청한 하시고 다운로드 및 설치는 하지마세요 ※

(알파로스 설치시 자동 설치되며, 미리설치시 오류가 발생하여 전부 삭제후 재설치 해야합니다)

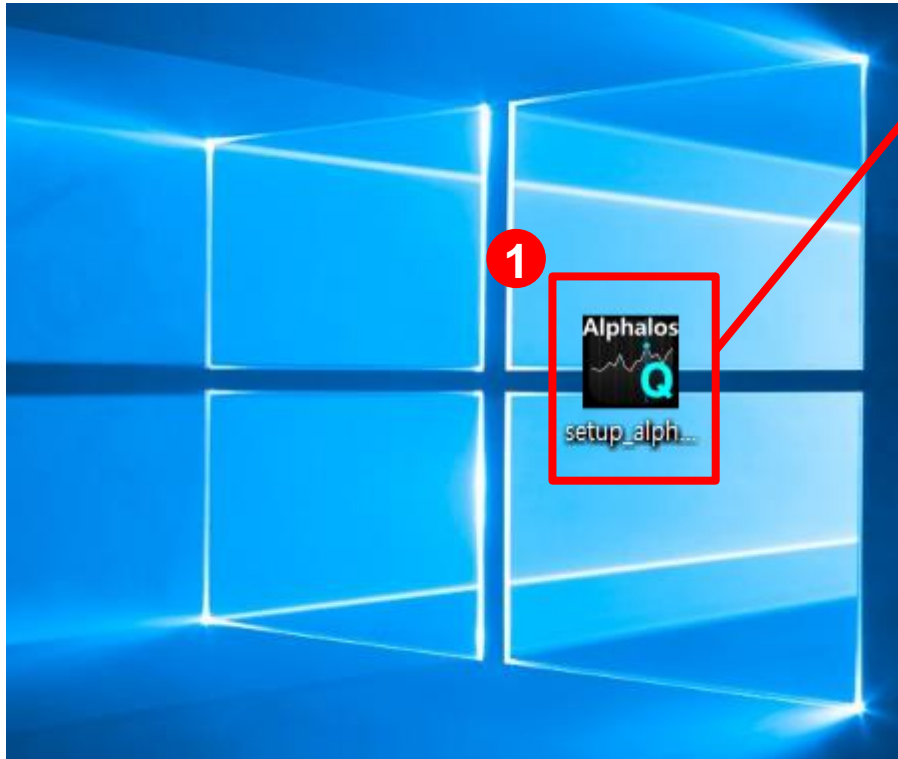
- 오류메시지가 나오지는 않고, 실행시 아무런 반응이 없습니다.

○ 알파로스는 '키움증권'으로만 자동매매가 이루어지며,

설치시 키움증권 계좌(아이디, 패스워드, 공인인증서)가 필요합니다.

없으면 설치가 완전히 되지 않습니다.

□ 알파로스 설치 파일 다운로드



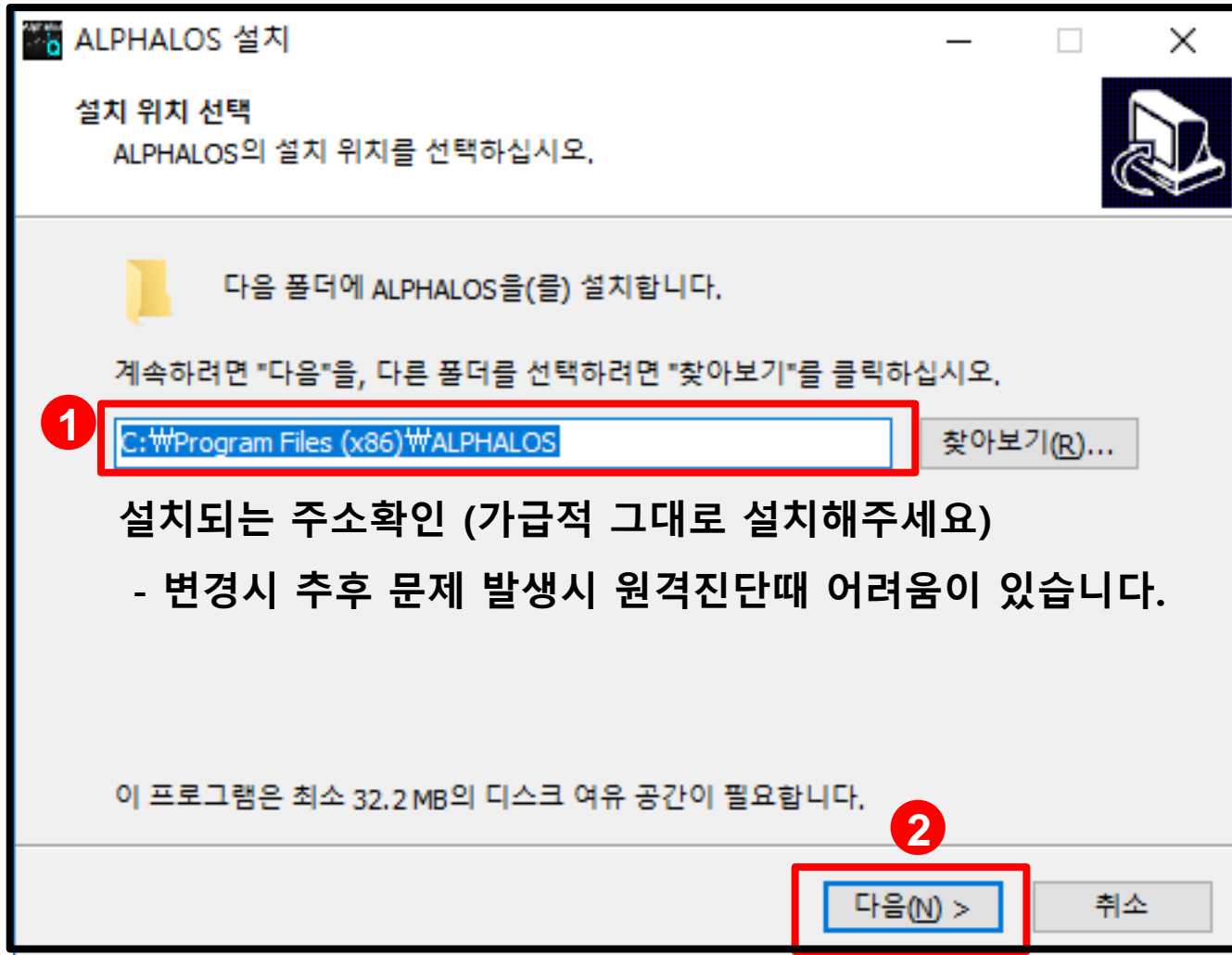
1 알파로스 설치파일을 '더블클릭' 해서 실행합니다.

※ 상황에 따라 반응이 없을 수도 있습니다.

그때는 '마우스 오른쪽 버튼' 눌러서 '관리자 권한으로 실행'을 눌러주세요.

그래도 안되면 1899-9858 문의

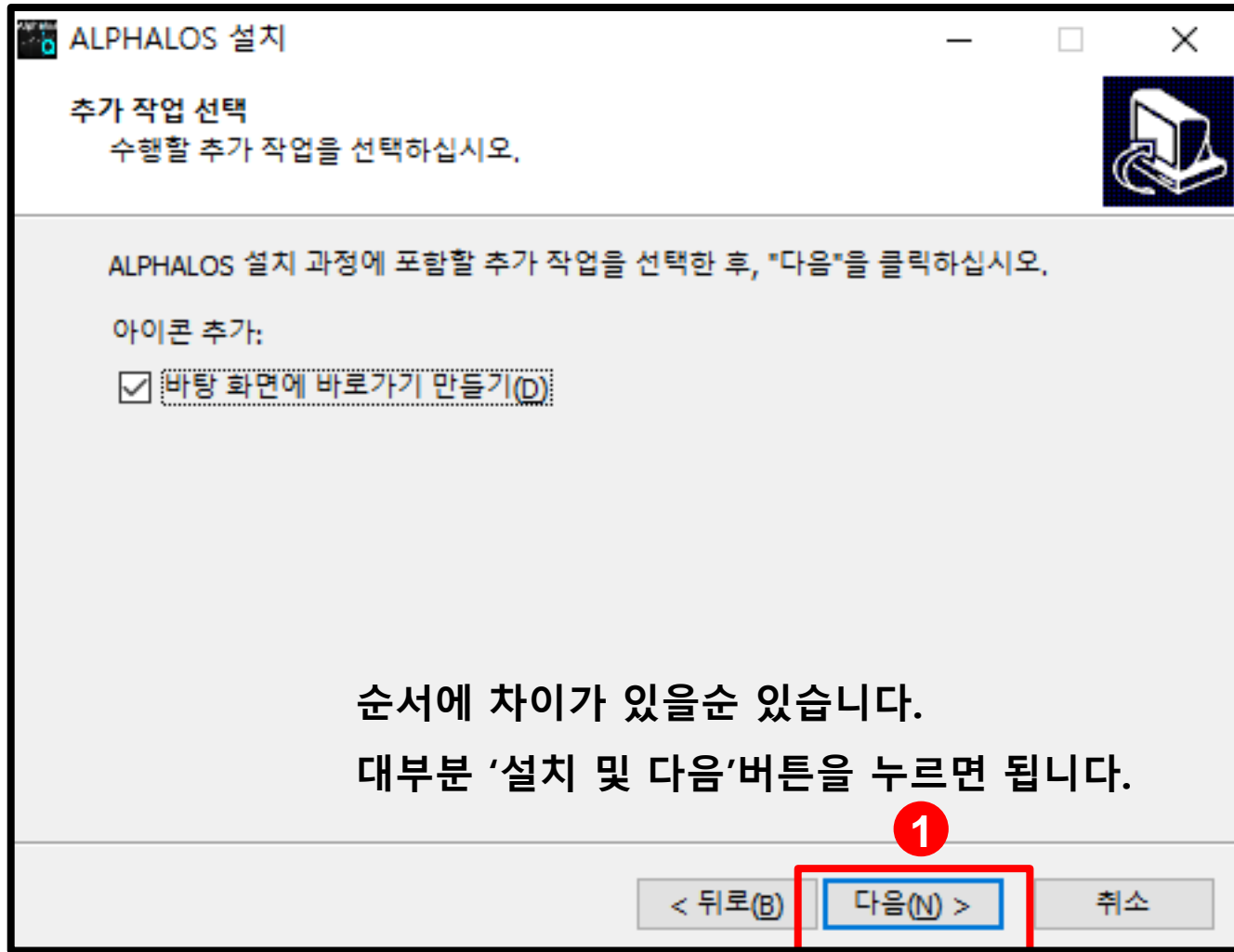
□ 알파로스 설치 화면



클릭!

7

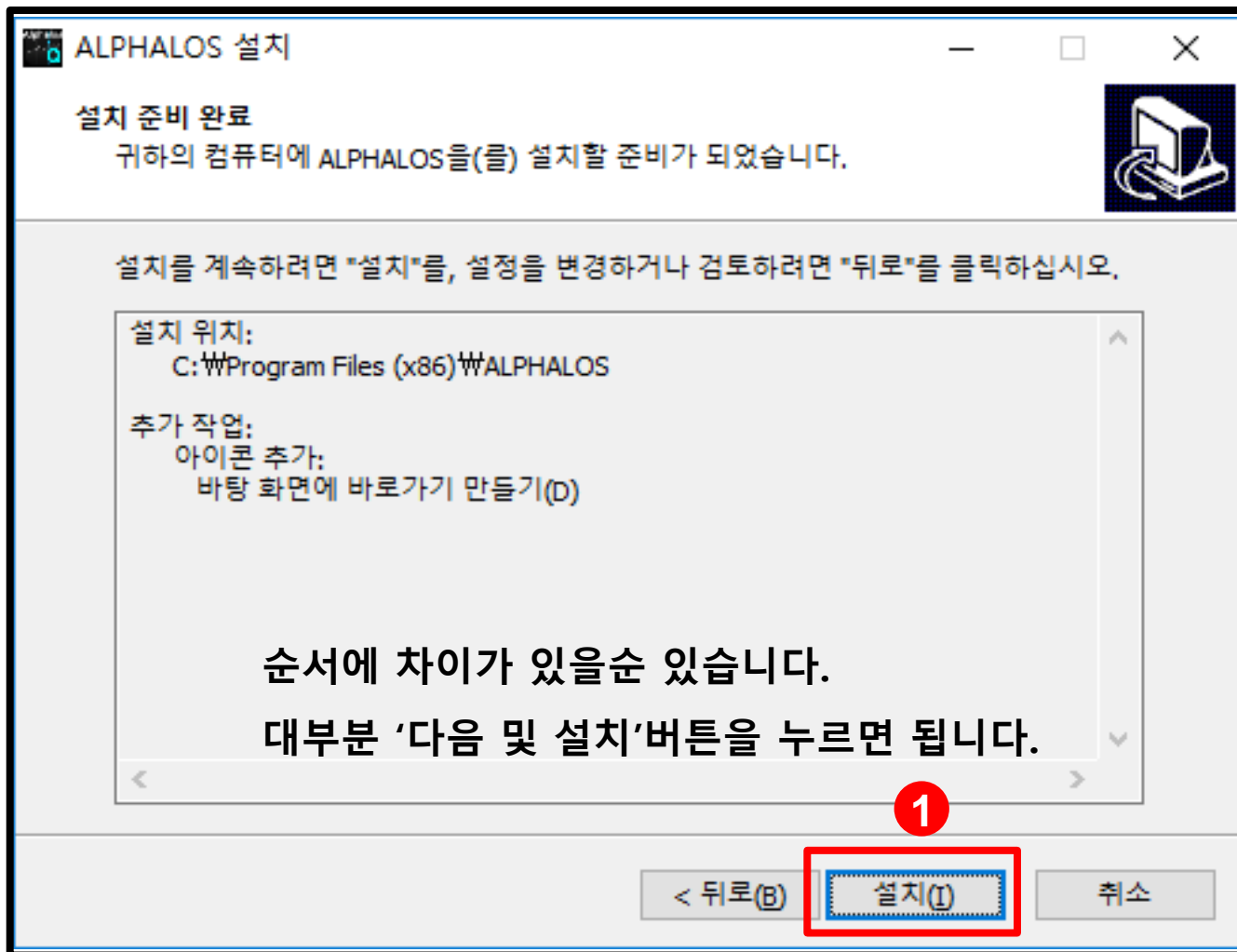
□ 알파로스 설치 화면



클릭!

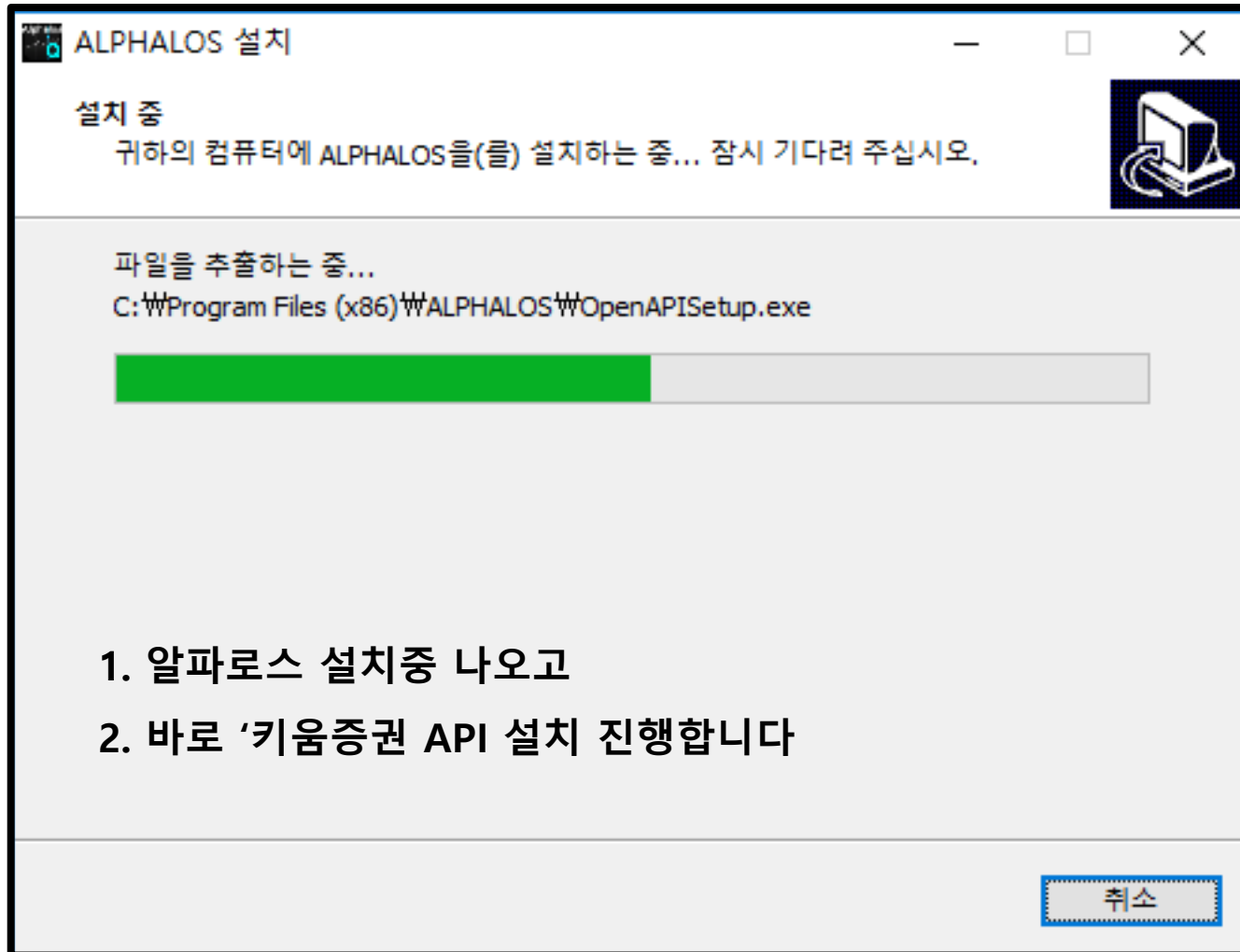
8

□ 알파로스 설치화면

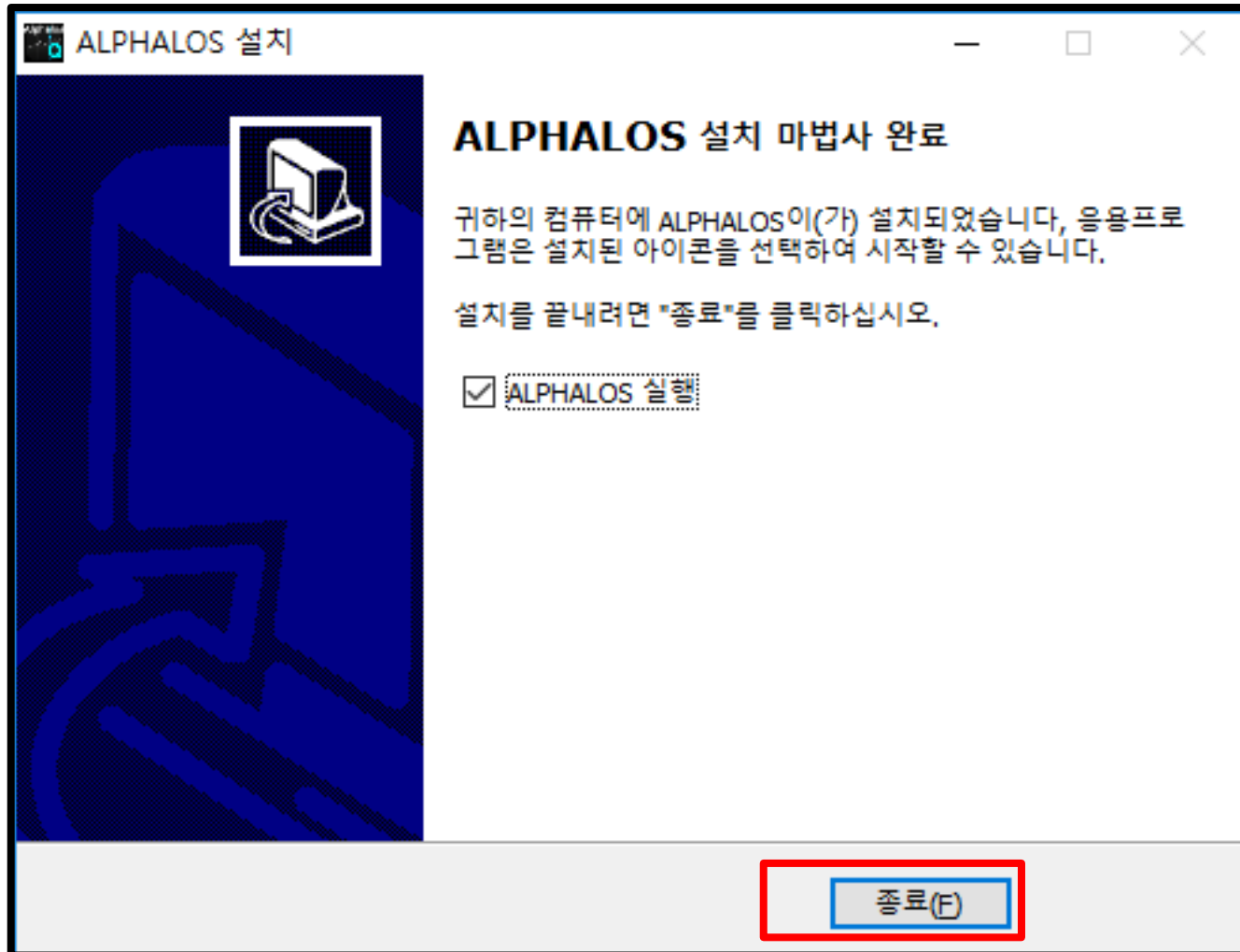


클릭!

□ 알파로스 설치화면

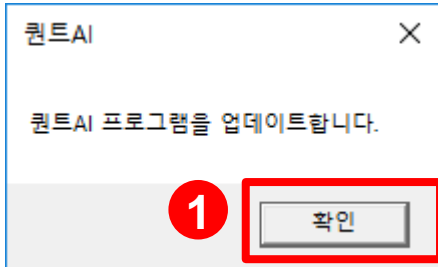


□ 알파로스 설치화면

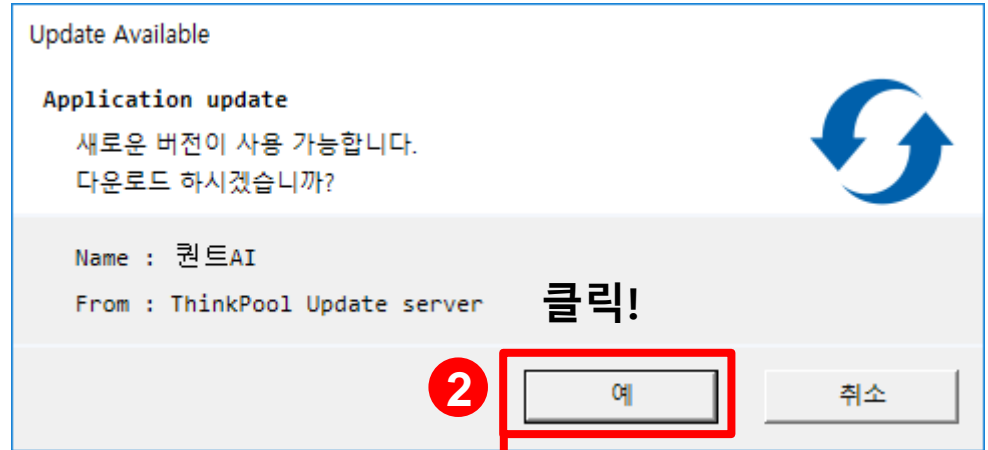


클릭!

□ 알파로스 설치화면



클릭!

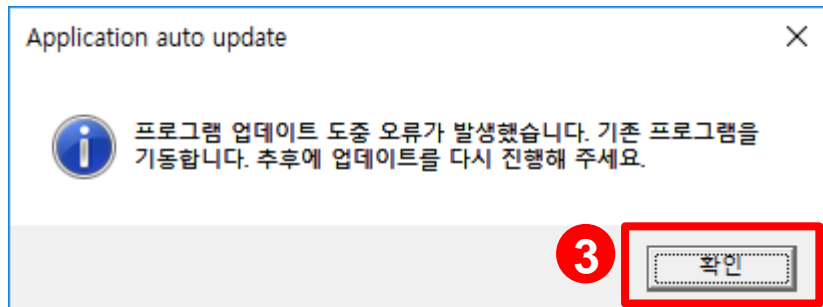


클릭!

2 해당 업데이트 화면은
'업데이트' 이기때문에

최초설치 및

업데이트가 필요할때 만 나타납니다.



클릭!

☐ 알파로스 최초 로그인시 주의사항 문의 1899-9858 카톡 alphalos

○ 설명서 이외에 다른 내용 (오류메시지등) 발생시 or 기타 설명서를

봐도 잘 모르시겠다고 하시면 아래로 연락주시면 원격으로 안내도움드리겠습니다.

1. 1899-9858 문의

2. 카카오톡 ID : alphalos 문의

※ 원격설명은 약속 스케줄 날짜와 시간을 확인해야하니, 문의주시기 바랍니다.

원격상담 가능시간 : 주중(공휴일 제외) 13:00~17:00

○ '전략변경'을 하게되면 기존 전략 보유 종목은 다음영업일 오전에 전량 매도처리되니,
'전략변경시'에는 '신중'을 부탁드립니다.(기존 매수 종목이 없다면 영향은 없습니다)

○ 최초 로그인시 '가상계좌'와 '증권계좌'에 아무내용도 안나올수 있습니다(최장2주, 사유 ; 추천종목이 없음으로)
이상(오류)증상이 아닐수 있으며 이때 '자동매매실행'버튼을 반복 클릭시 프로그램 오류가 발생할 수 있습니다.

○ 신규개설한 키움증권 계좌가 아닌 구 계좌(종목이 있는 사용하는계좌) 이용시에는, 투자자분들의 기존보유종목
이 실행후 바로 or 다음영업일 오전에 전량 매도 처리될 수 있으니 최초 로그인시 계좌선택에 신중해주세요
(보유종목이 없는 계좌로 로그인 및 등록 추천합니다, 보유종목이 있는상태에서 최초 로그인시 일괄매도됩니다.)

○ 알파로스 퀀트 프로그램이 매수한 종목을 투자자 개인이 직접 매도를 할때에는
프로그램이 다시 매수를 진행합니다, 매도가 필요시에는 '운영전략설정'화면에서 '매매제한종목 등록/해지'로
반드시 등록 후 매도해 주세요.(※ 상장폐지 종목은 등록이 제한됩니다)

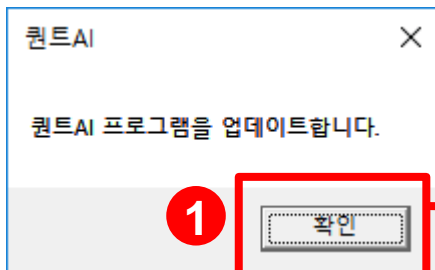
□ 알파로스 실행파일 '더블클릭'하여 실행



1 알파로스 설치파일을 '더블클릭'해서 실행합니다.

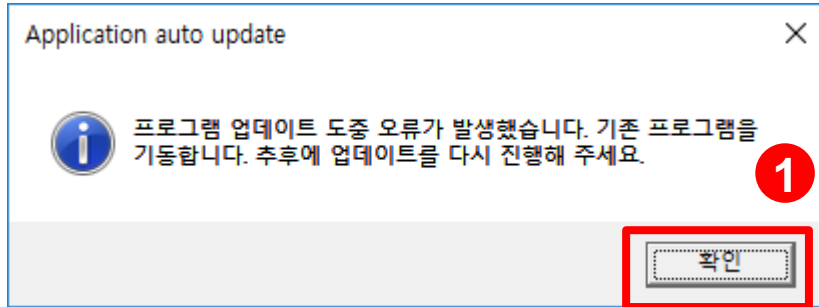
※ 상황에 따라 반응이 없을 수도 있습니다.
그때는 '마우스 오른쪽 버튼'눌러서 '관리자 권한으로 실행'을 눌러주세요.

그래도 안되면 1899-9858 문의



2 업데이트 화면 '확인'버튼을 눌러 업데이트를 해줍니다

□ 알파로스 실행파일 '더블클릭'하여 실행 시 문제 발생경우



1 오류 발생 메시지

or

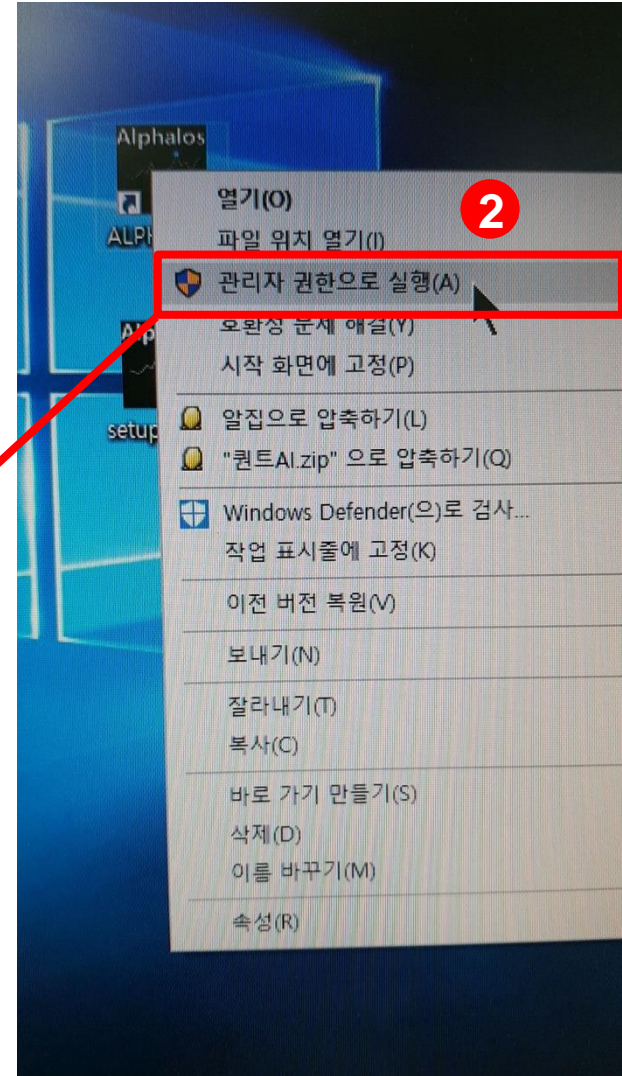
반응없음 현상발생시

2 실행 파일에
'마우스 오른쪽버튼'
클릭하여

'관리자 권한으로 실행'

그래도 반응이 없거나
실행이 안되거나
다른 오류발생시

1899-9858 로 연락

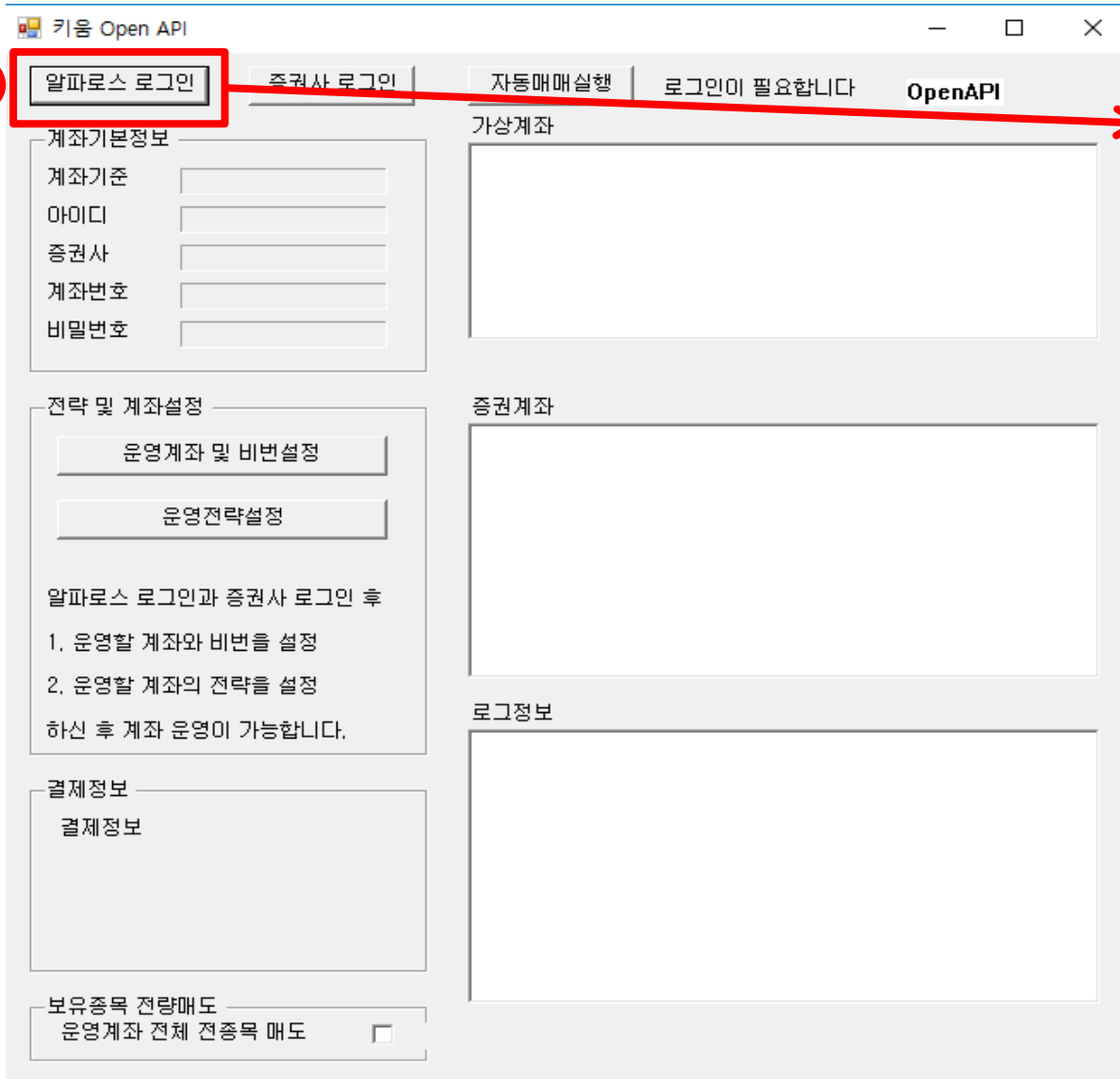


□ 알파로스 퀴트(증장기) 실행된 화면

The screenshot shows a web browser window titled "키움 Open API". The interface is divided into several sections:

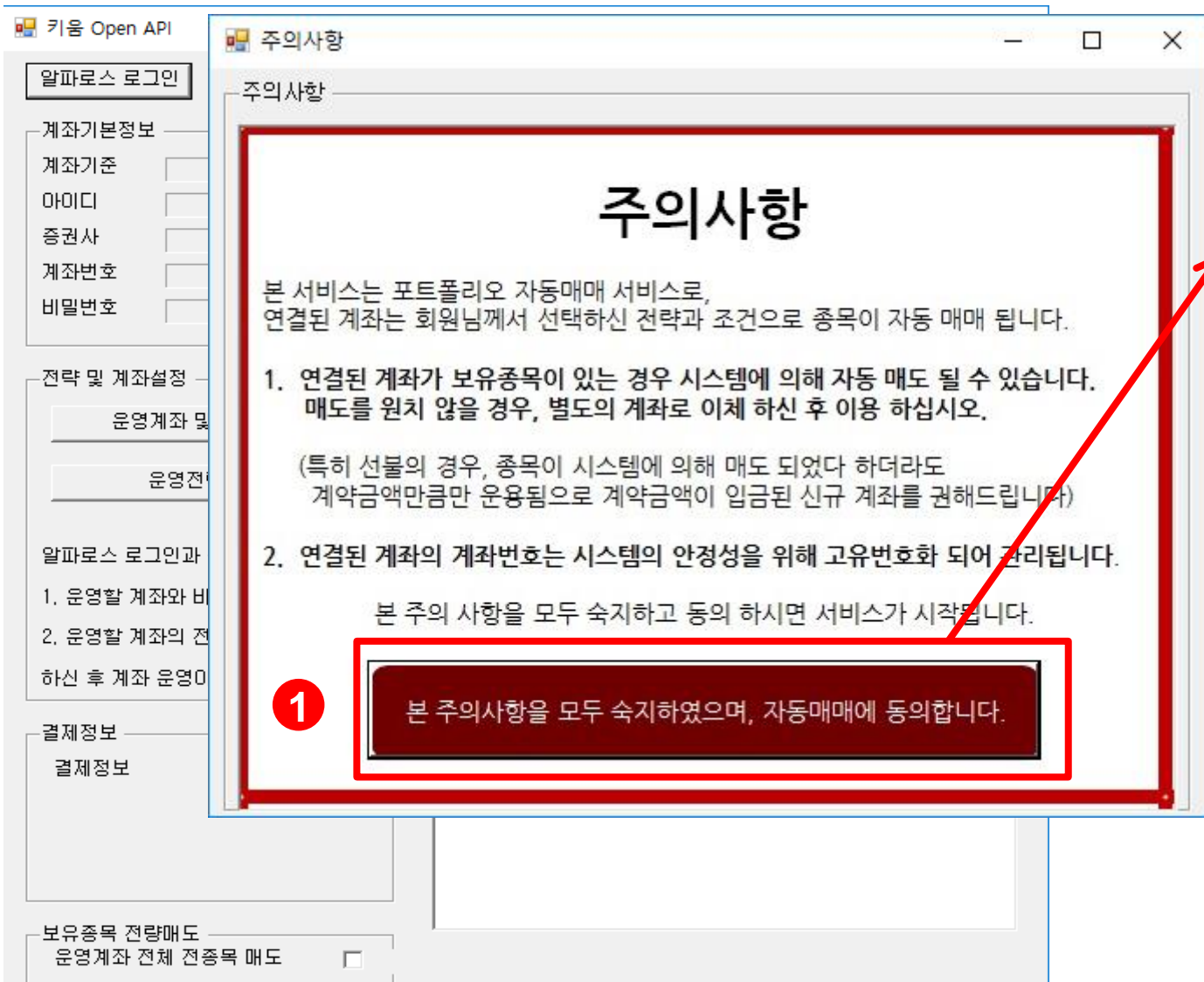
- 알파로스 로그인** (Alphalos Login): A section with a sub-header "계좌기본정보" (Account Basic Information) containing input fields for "계좌기준" (Account Type), "아이디" (ID), "증권사" (Broker), "계좌번호" (Account Number), and "비밀번호" (Password).
- 전략 및 계좌설정** (Strategy and Account Settings): A section with two buttons: "운영계좌 및 비번설정" (Set Operating Account and Password) and "운영전략설정" (Set Operating Strategy).
- 알파로스 로그인과 증권사 로그인 후** (After Alphalos and Broker Login): A section with instructions: "1. 운영할 계좌와 비번을 설정" (Set operating account and password), "2. 운영할 계좌의 전략을 설정" (Set strategy for operating account), and "하신 후 계좌 운영이 가능합니다." (After this, account operation is possible).
- 결제정보** (Payment Information): A section with a sub-header "결제정보" (Payment Information) and an empty input area.
- 보유종목 전략매도** (Owned Stock Strategy Sell): A section with a sub-header "보유종목 전략매도" (Owned Stock Strategy Sell) and a checkbox for "운영계좌 전체 전종목 매도" (Sell all owned stocks in operating account).
- 자동매매실행** (Automatic Trading Execution): A button labeled "자동매매실행" (Automatic Trading Execution).
- 로그인이 필요합니다** (Login Required): A message "로그인이 필요합니다" (Login is required) and the "OpenAPI" logo.
- 가상계좌** (Virtual Account): A large empty rectangular area.
- 증권계좌** (Broker Account): A large empty rectangular area.
- 로그정보** (Log Information): A large empty rectangular area.

□ 알파로스 메인화면



1 알파로스 로그인 버튼을 누릅니다.

□ 알파로스 메인화면



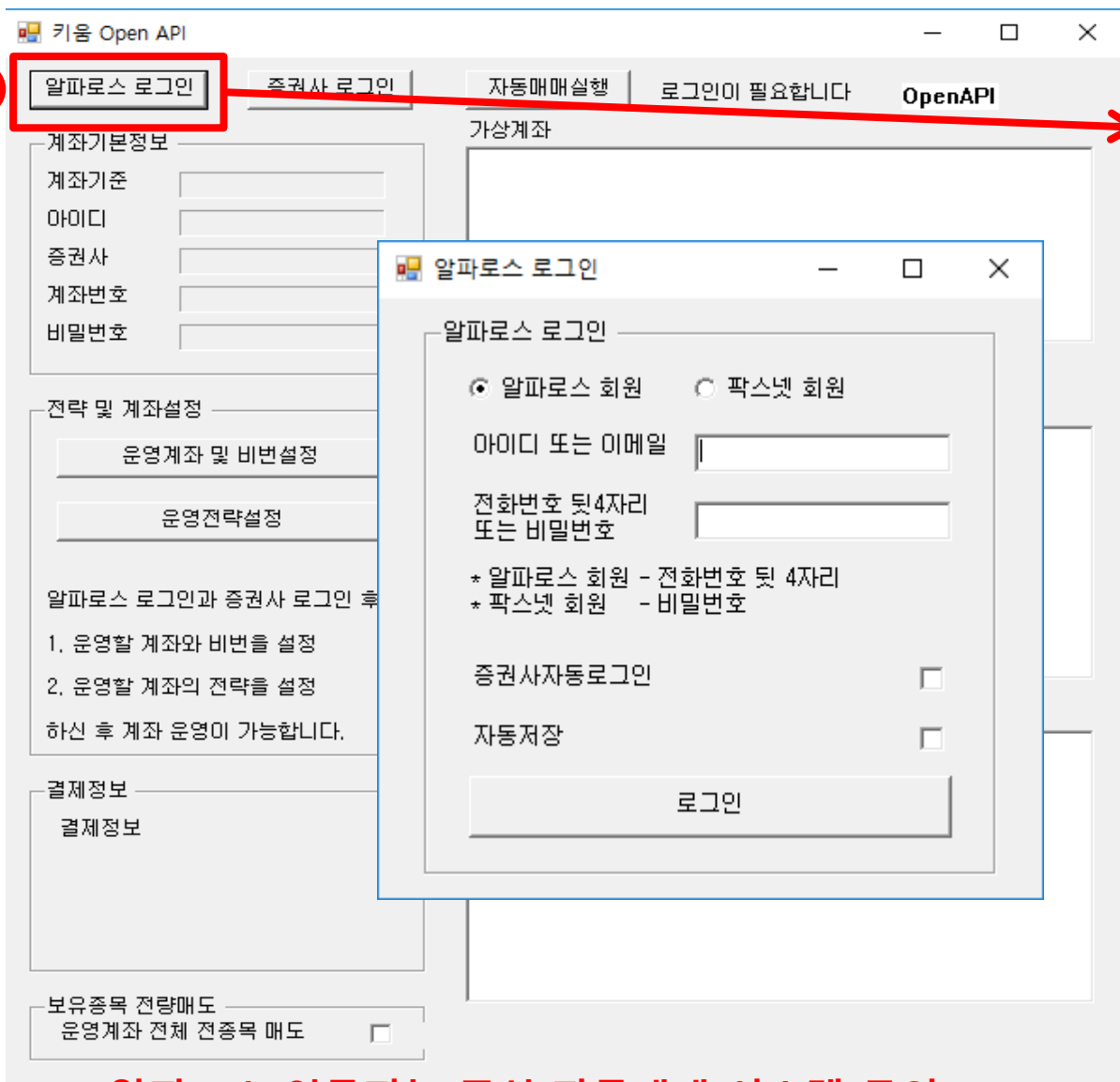
1 최초 로그인시 '주의사항'화면이 나옵니다

다 읽어보시고

모두 숙지 하셨으면

'동의합니다'를 눌러주시면 됩니다.

□ 알파로스 메인화면



1 알파로스 로그인 버튼을 누릅니다.

□ 알파로스 로그인 화면

The screenshot shows a window titled '알파로스 로그인' (Alphalos Login). It contains the following elements:

- Radio buttons for '알파로스 회원' (Alphalos Member) and '팍스넷 회원' (FAXNET Member).
- Field 1: '아이디 또는 이메일' (ID or Email) with example 'Ex) alphalos'.
- Field 2: '전화번호 뒷4자리 또는 비밀번호' (Last 4 digits of phone number or Password) with example 'Ex) 0000'.
- Text: '* 알파로스 회원 - 전화번호 뒷 4자리' and '* 팍스넷 회원 - 비밀번호'.
- Checkboxes: '증권사자동로그인' (Auto-login to securities company) and '자동저장' (Auto-save).
- Field 3: '로그인' (Login) button.

Red callouts and arrows highlight:

- 1: The ID/Email field.
- 2: The Phone number/Password field.
- 3: The Login button.

□ 알파로스 로그인화면

1 알파로스 회원가입한 아이디를 입력합니다.

2 그리고 비밀번호 대신 고객님의 전화번호(핸드폰번호)를 입력합니다.

3 로그인버튼을 누릅니다.

tip. '증권사자동로그인' '자동저장' 체크를 하면 편하게 로그인가능합니다.

□ 알파로스 메인화면

키움 Open API

알파로스 로그인 | 증권사 로그인 | 자동매매실행 | think2104님 로그아웃 | OpenAPI

계좌기본정보

계좌기주

1 아이디 **alphalos**

증권사

계좌번호

비밀번호

가상계좌

증권계좌

로그정보

전략 및 계좌설정

운영계좌 및 비번설정

운영전략설정

알파로스 로그인과 증권사 로그인 후

1. 운영할 계좌와 비번을 설정

2. 운영할 계좌의 전략을 설정

하신 후 계좌 운영이 가능합니다.

결제정보

보유종목 전량매도

운영계좌 전체 전종목 매도

1 알파로스 로그인이 되면
"아이디"에 입력이 됩니다.

Tip. 위에 증권사 로그인을 체크해두셨다면 이상태에서 증권사 '키움증권'까지 표시됩니다.

□ 알파로스 메인화면

The screenshot shows the Alphalos main interface. At the top, there are buttons for '알파로스 로그인', '증권사 로그인', and '자동매매실행'. The '증권사 로그인' button is highlighted with a red box and a red arrow pointing to it. Below the buttons, there are sections for account information, account settings, and payment information. The '증권사 로그인' button is located in the top navigation bar.

1 증권사 로그인 클릭
(증권사는 키움증권 만 가능합
니다.)

□ 알파로스 메인화면

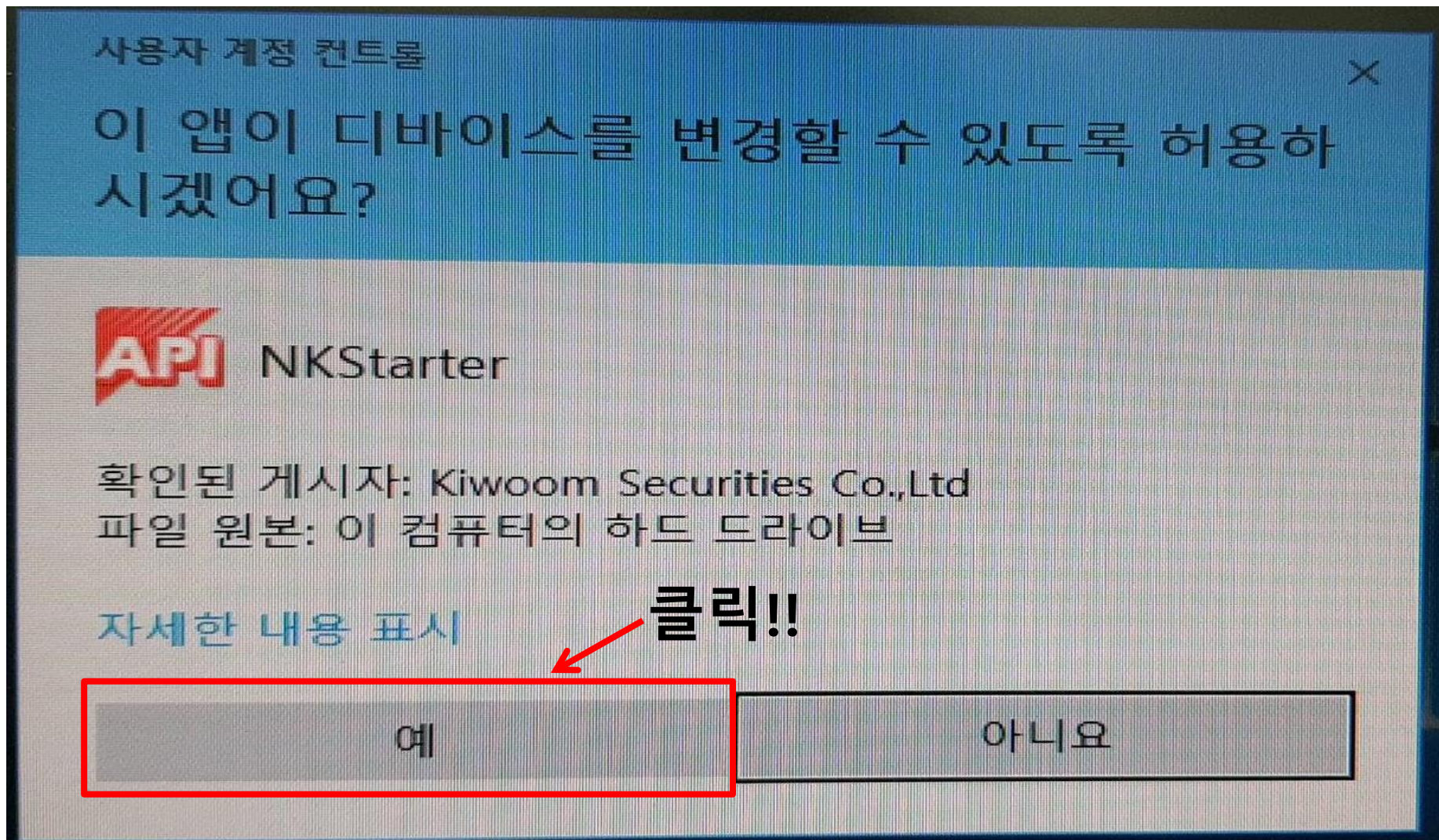


1 증권사 로그인 클릭
(증권사는 키움증권 만 가능합니다.)

2 증권사 “키움증권” 선택

3 로그인

□ 키움증권 Open API 실행후 디바이스 변경 허용화면



□ 키움증권 Open API 메인 로그인화면

- ② 고객 ID 입력 : 키움증권 ID입니다
- ③ 비밀번호 입력 : 키움증권 PW입니다
- ④ 인증비밀번호 입력 후 (공인인증)
- ⑤ 로그인

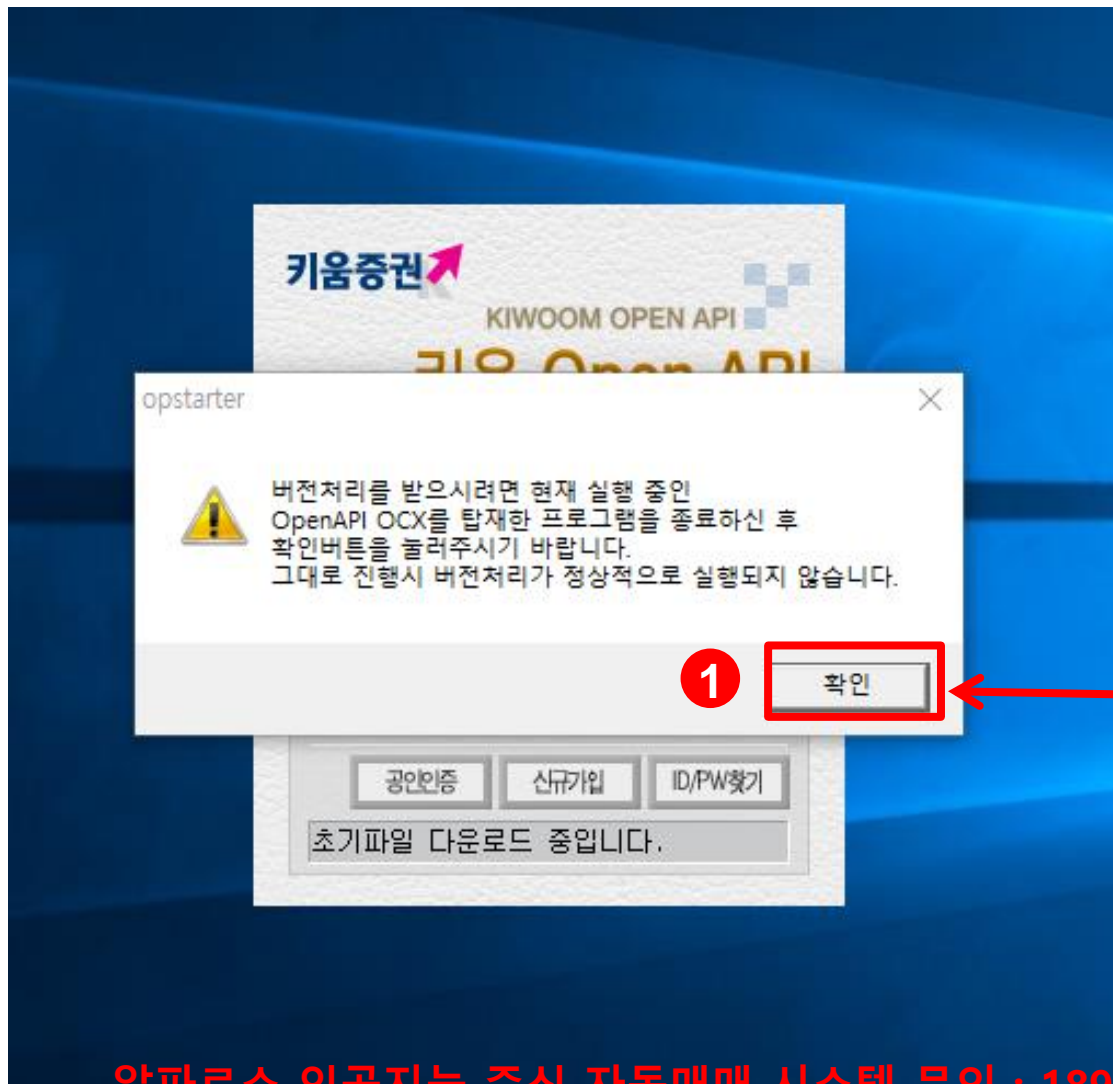
① 모의투자 접속 체크 해제
참고) 체크 해제를 안하시면 모의투자로 접속됩니다.

□ 키움증권 open API 최초로그인 후 화면 <이때가 가장 중요합니다!!!>

1 “꼭!!!”
“ 먼저 종료 ”
후

2 “확인”
버튼을 누릅니다

□ 키움증권 open API 최초로그인 후 화면 <이때가 가장 중요합니다!!!>



1 “알파로스” 퀀트
종료 후에
“확인” 버튼 누릅니다

□ 알파로스 퀀트 최초 로그인 후 업데이트 후 실행

업그레이드 확인

새로운 버전으로 업그레이드되었습니다.
프로그램을 재시작 해주세요.

1

확인

1 키움증권 open API 업데이트입니다.
'확인'버튼을 눌러주세요.



2 알파로스 설치파일을 '더블클릭'해서 실행
합니다.

※ 상황에 따라 반응이 없을 수도 있습니다.
그때는 '마우스 오른쪽 버튼'눌러서 '관리자
권한으로 실행'을 눌러주세요.

그래도 안되면 1899-9858 문의

퀀트AI

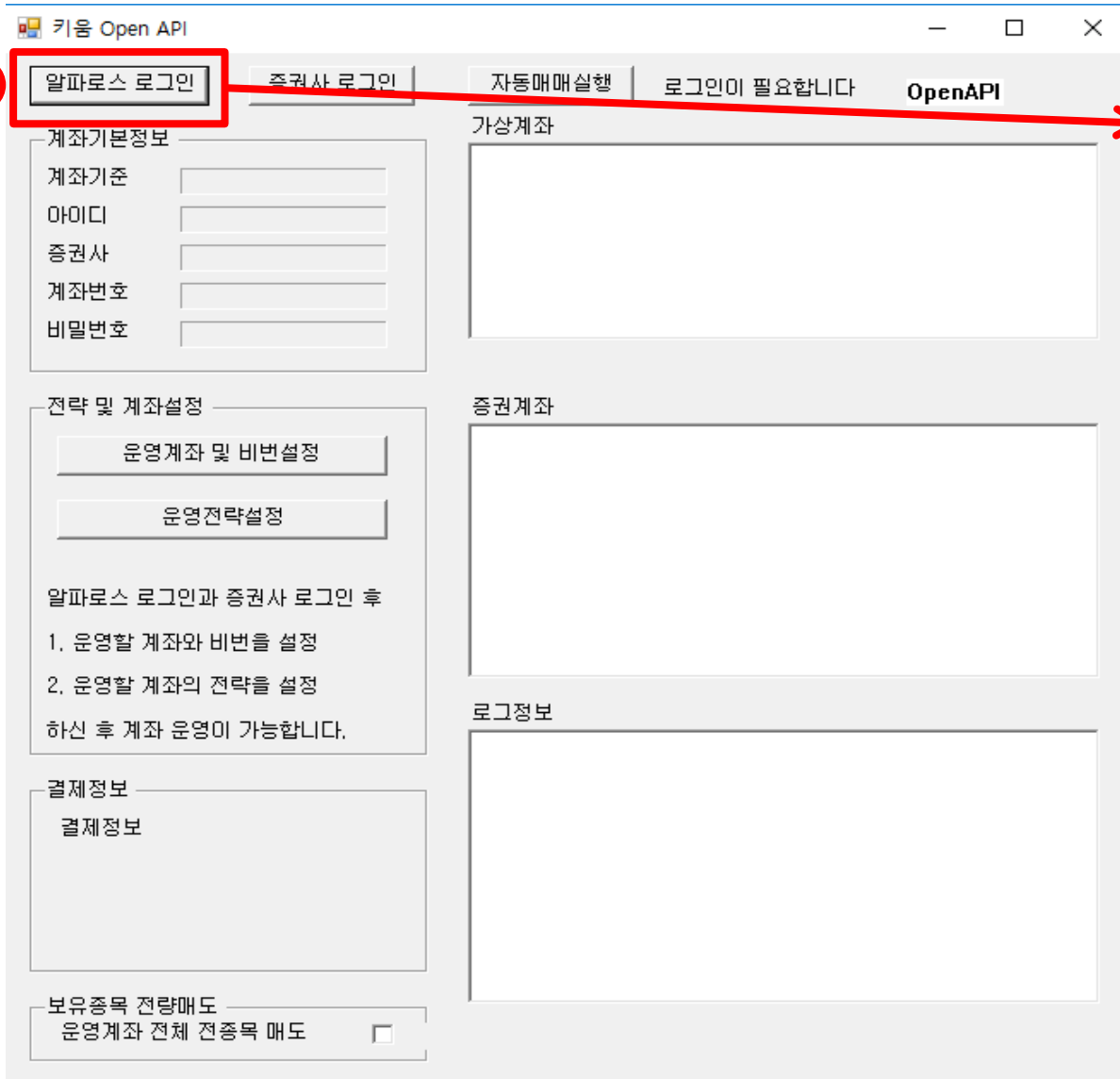
퀀트AI 프로그램을 업데이트합니다.

3

확인

1 알파로스 퀀트 업데이트입니다.
'확인'버튼을 눌러주세요.

□ 알파로스 메인화면



1 알파로스 로그인 버튼을 누릅니다.

□ 알파로스 로그인 화면

The screenshot shows a window titled '알파로스 로그인' (Alphalos Login). It contains the following elements:

- Radio buttons for '알파로스 회원' (Alphalos Member) and '팍스넷 회원' (FAXNET Member).
- Field 1: '아이디 또는 이메일' (ID or Email) with example 'Ex) alphalos'.
- Field 2: '전화번호 뒷4자리 또는 비밀번호' (Last 4 digits of phone number or Password) with example 'Ex) 0000'.
- Footnote: '* 알파로스 회원 - 전화번호 뒷 4자리' and '* 팍스넷 회원 - 비밀번호'.
- Checkboxes: '증권사자동로그인' (Broker auto-login) and '자동저장' (Auto-save).
- Field 3: '로그인' (Login) button.

Red callouts and arrows point to:

- 1: The ID/Email field.
- 2: The Phone number/Password field.
- 3: The Login button.

□ 알파로스 로그인화면

1 알파로스 회원가입한 아이디를 입력합니다.

2 그리고 비밀번호 대신 고객님의 전화번호(핸드폰번호)를 입력합니다.

3 로그인버튼을 누릅니다.

tip. '증권사자동로그인' '자동저장' 체크를 하면 편하게 로그인가능합니다.

□ 알파로스 메인화면

키움 Open API

알파로스 로그인 | 증권사 로그인 | 자동매매실행 | think2104님 로그아웃 | OpenAPI

계좌기본정보

계좌기준

1 아이디 **alphalos**

증권사

계좌번호

비밀번호

전략 및 계좌설정

운영계좌 및 비번설정

운영전략설정

알파로스 로그인과 증권사 로그인 후

1. 운영할 계좌와 비번을 설정

2. 운영할 계좌의 전략을 설정

하신 후 계좌 운영이 가능합니다.

결제정보

보유종목 전량매도

운영계좌 전체 전종목 매도

가상계좌

증권계좌

로그정보

1 알파로스 로그인이 되면
"아이디"에 입력이 됩니다.

Tip. 위에 증권사 로그인을 체크해두셨다면 이상태에서 증권사 '키움증권'까지 표시됩니다.

□ 알파로스 메인화면

키움 Open API

1

알파로스 로그인 | **증권사 로그인** | 자동매매실행 | think2104님 로그아웃 | OpenAPI

계좌기본정보

계좌기준

아이디

증권사

계좌번호

비밀번호

전략 및 계좌설정

운영계좌 및 비번설정

운영전략설정

알파로스 로그인과 증권사 로그인 후

1. 운영할 계좌와 비번을 설정
2. 운영할 계좌의 전략을 설정

하신 후 계좌 운영이 가능합니다.

결제정보

보유종목 전략매도

운영계좌 전체 전종목 매도

가장계좌

증권계좌

로그정보

1 증권사 로그인 클릭
(증권사는 **키움증권** 만 가능합니다.)

□ 알파로스 메인화면

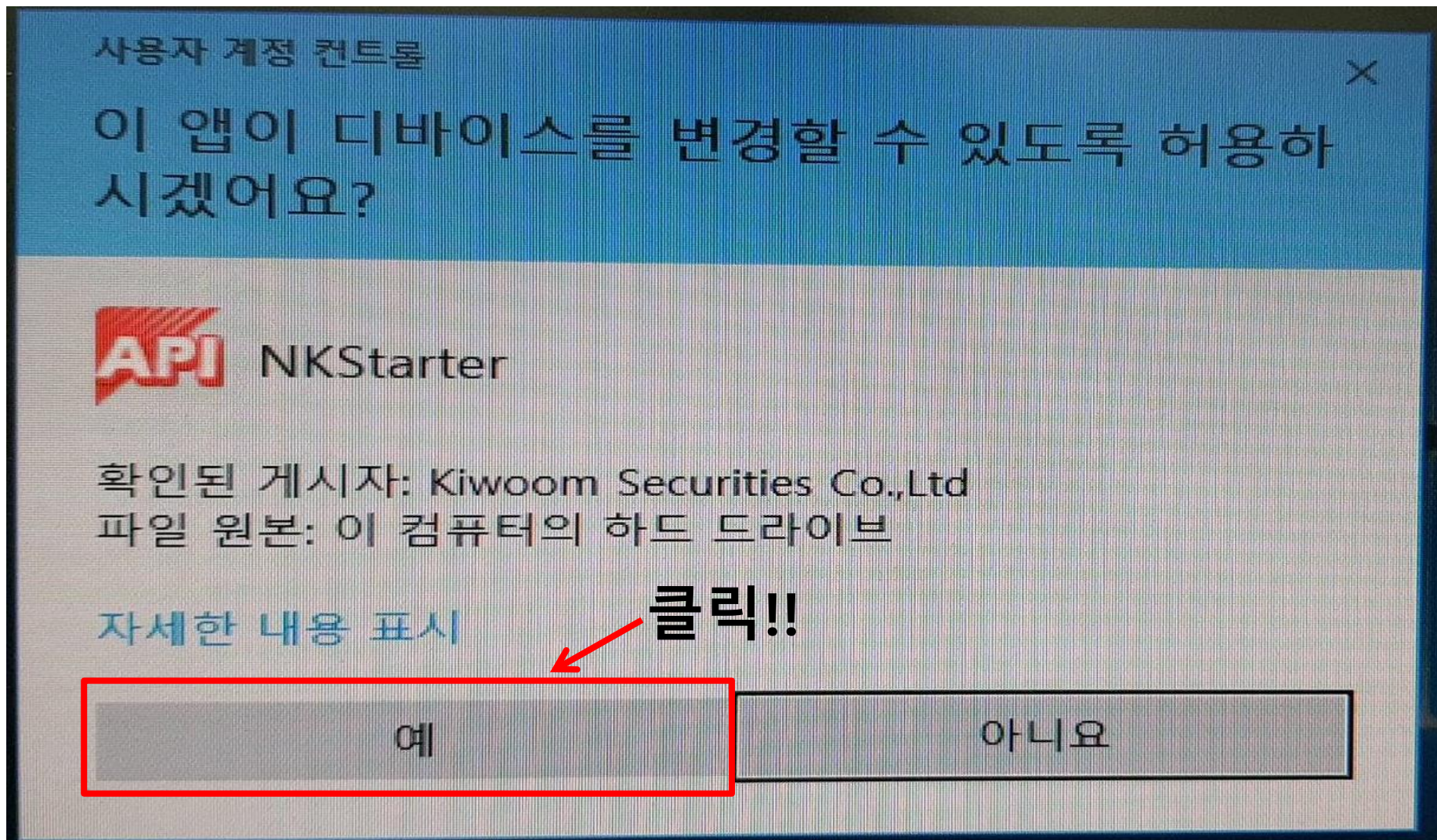


1 증권사 로그인 클릭
(증권사는 **키움증권** 만 가능합니다.)

2 증권사 “키움증권” 선택

3 로그인

□ 키움증권 Open API 실행후 디바이스 변경 허용화면

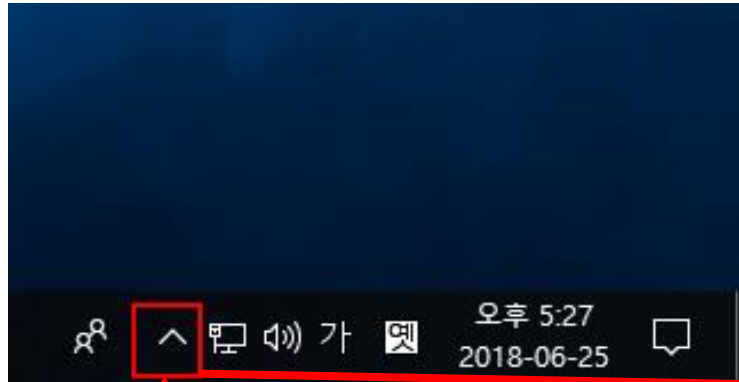


□ 키움증권 Open API 메인 로그인화면 (API 업데이트 후 두번째 로그인화면)

- ② 고객 ID 입력 : 키움증권 ID입니다
- ③ 비밀번호 입력 : 키움증권 PW입니다
- ④ 인증비밀번호 입력 후 (공인인증)
- ⑤ 로그인

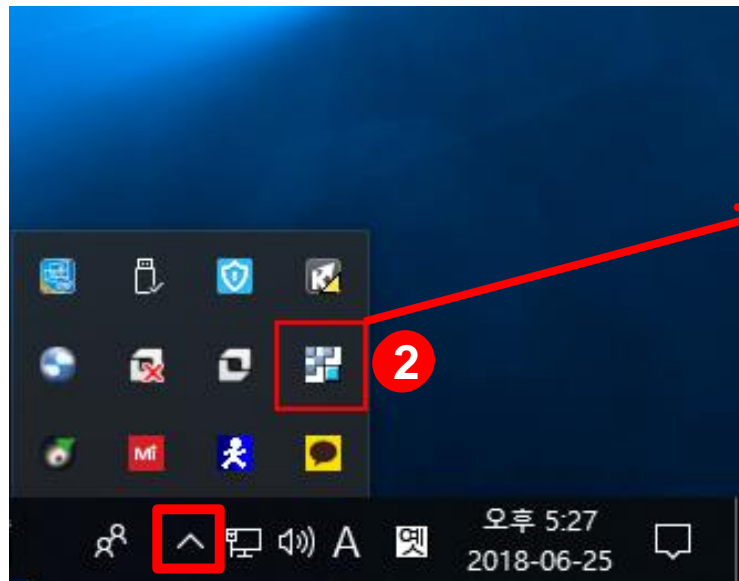
① 모의투자 접속 체크 해제
참고) 체크 해제를 안하시면 모의투자로 접속됩니다.

□ 윈도우 10 바탕화면 오른쪽 하단 '시계 표시줄'



1

1 위쪽 화살표 클릭 하면
아래와 같은 화면이 나옵니다.



1

2 해당 버튼 위에서
마우스 오른쪽 버튼 클릭
"계좌비밀번호 저장"
를 클릭합니다

□ 알파로스 설정내 키움증권 계좌비밀번호 입력 화면

계좌비밀번호 입력 (버전: 3.77) X

1 [Account Selection Dropdown] 계좌확인 2 [Password Input] 등록 전체계좌에 등록

3 AUTO

AUTO 체크시 자동로그인이 설정 되며, 아래 유의사항을 숙지하여 사용하시기 바랍니다.

1. 자동로그인 시에는 버전처리를 받을 수 없습니다. 버전처리를 위해서는
AUTO 체크를 해제한 후 로그인 창을 실행 수동로그인을 해주시기 바랍니다.

2. AUTO 기능 설정 시 사용을 원하시는 한개 이상의 계좌번호를 '등록'한 후 사용하여
 주시기 바랍니다.

접속ID : [Field] 4 [닫기]

1 사용하실 계좌번호 선택

2 계좌 비밀번호 입력 후 등록

3 (선택) AUTO (오토) 체크하면 향후에는 안해도 자동으로 적용됩니다

4 '닫기' 버튼으로 완료

□ 알파로스 메인화면

키움 Open API

알파로스 로그인 | 증권사 로그인 | 자동매매실행 | think2104님 로그아웃 | OpenAPI

계좌기본정보

계좌기준

아이디 alphalos

1 증권사 키움증권

계좌번호

비밀번호

전략 및 계좌설정

운영계좌 및 비번설정

운영전략설정

알파로스 로그인과 증권사 로그인 후

1. 운영할 계좌와 비번을 설정

2. 운영할 계좌의 전략을 설정

하신 후 계좌 운영이 가능합니다.

결제정보

보유종목 전량매도

운영계좌 전체 전종목 매도

가상계좌

증권계좌

로그정보

1 증권사 로그인이 완료되면
증권사 항목에 '키움증권'
이라고 기입이 됩니다.

□ 알파로스 계좌비번설정 화면

계좌비번설정

1 선택 2 선택 4 패스워드 입력

계좌비번저장

계좌기준 계좌번호 패스워드

Ex.1805000.. Ex.37000000

Ex.18050C Ex.37000000 Y

증권사로그인 후 계좌번호를 설정할 수 있습니다. 한번 설정한 계좌번호는 재설정이 불가하오니 신중하게 선택해 주시기 바랍니다.

5 저장

Y

Y 표시가 나오면 성공
N 표시가 나오면 패스워드 오류

3 선택

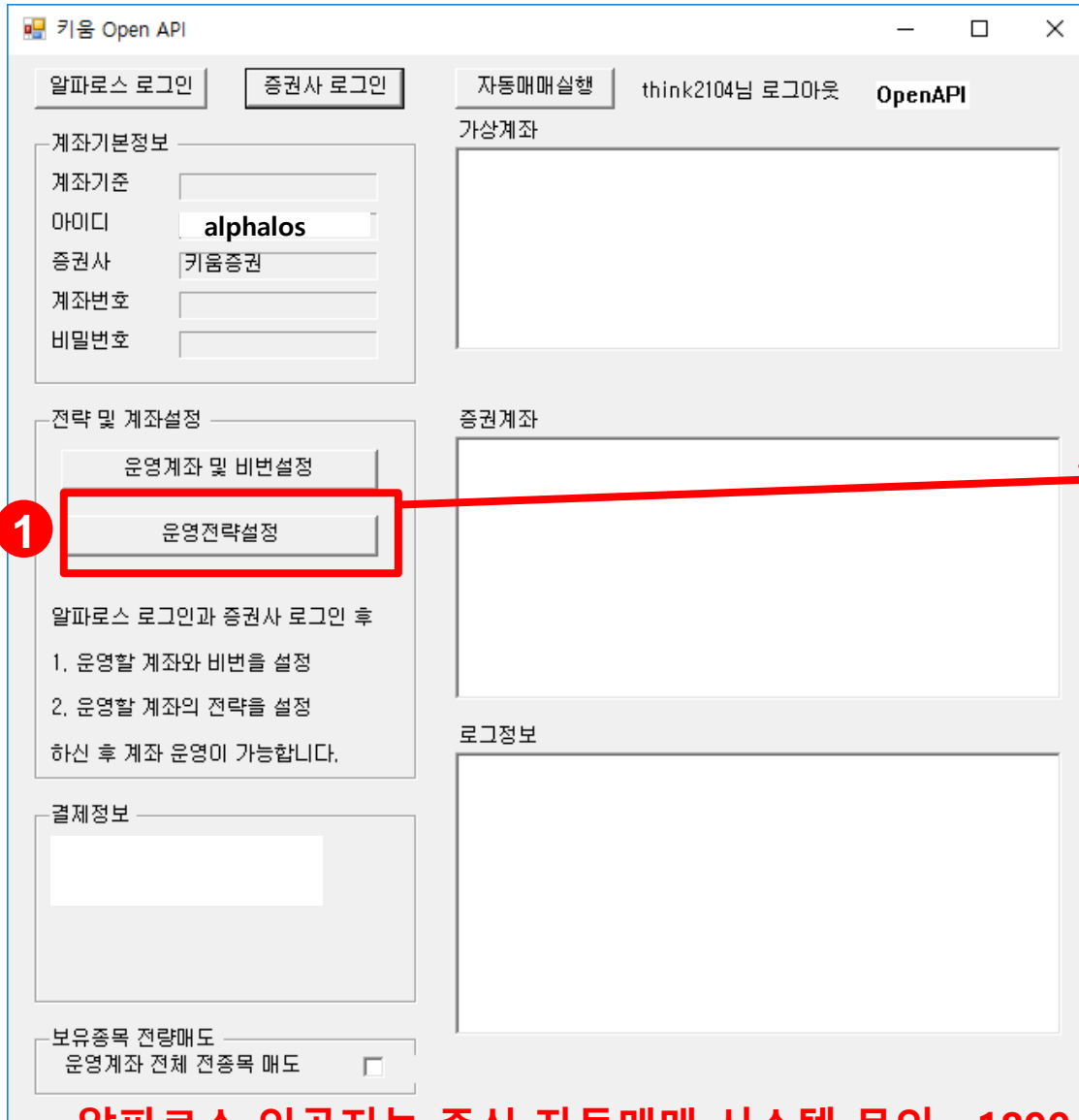
6 닫기

※ 해당화면에서는 '결재' 및 무료이벤트 사용등록을 안하면 아무내용도 안나옵니다.
반드시 이용등록을 하셔야합니다.

- 1 '계좌기준' 선택
- 2 '계좌번호' 선택
- 3 '선택된 계좌번호' 선택
- 4 패스워드 입력
- 5 '저장' 버튼 클릭
- 6 'X'버튼 눌러서 닫기

등록문의 : 1899-9858, 카카오톡ID alphalos

□ 알파로스 메인화면



1 운영전략설정 '클릭'

□ 알파로스 운영전략설정 화면 □ 부분의 내용만 원하시는내용으로 선택

운영전략설정

운영전략 설정

<p>계좌기준 : []</p> <p>계좌번호 : []</p> <p>증권사 : 키움</p> <p>포트종목수 : 10종목</p> <p>전략 : 2. 골드타이거(DW)</p> <p>손절기준 : -10%</p> <p>분할기준 : 금액</p> <p> 300만원</p> <p>미체결시 다음처리시간 : 10분</p> <p>설정등록 및 변경</p> <p>매매제한종목 등록/해제</p>	<p>특성별 전략 확인</p> <p>시그널형태 : 선택없음</p> <p>업종대표주 : 선택없음</p> <p>기술적분석 : 선택없음</p> <p>스타일 : 선택없음</p> <p>투자대상 : 선택없음</p> <p>종목분산 : 선택없음</p> <p>투자기간 : 선택없음</p> <p>계좌기준 : 계좌번호 : 증권사 : 키움 포트종목수 : 10 전략 : 2. 골드타이거(DWVM) 손절기준 : 10%</p>	<p>선택 가능 전략</p> <table border="1" style="width: 100%;"><tr><td>1. 블랙카우</td><td>2. 골드타이거</td><td>3. 실버드래곤</td></tr><tr><td>4. 화이트라이온</td><td>5. 루미클</td><td>6. 레드코브라</td></tr><tr><td>7. 그린터틀</td><td>8. 블랙베어</td><td>9. 골드카우</td></tr><tr><td>10. 실버타이거</td><td>11. 화이트드래곤</td><td>12. 블루라이온</td></tr><tr><td>13. 레드미클</td><td>14. 그린코브라</td><td>15. 블랙터틀</td></tr><tr><td>16. 골드베어</td><td>17. 실버카우</td><td>18. 화이트타이거</td></tr><tr><td>19. 블루드래곤</td><td>20. 레드라이온</td><td>21. 그린미클</td></tr></table> <p>특성별 후보 전략</p> <div style="border: 1px solid gray; height: 100px;"></div>	1. 블랙카우	2. 골드타이거	3. 실버드래곤	4. 화이트라이온	5. 루미클	6. 레드코브라	7. 그린터틀	8. 블랙베어	9. 골드카우	10. 실버타이거	11. 화이트드래곤	12. 블루라이온	13. 레드미클	14. 그린코브라	15. 블랙터틀	16. 골드베어	17. 실버카우	18. 화이트타이거	19. 블루드래곤	20. 레드라이온	21. 그린미클
1. 블랙카우	2. 골드타이거	3. 실버드래곤																					
4. 화이트라이온	5. 루미클	6. 레드코브라																					
7. 그린터틀	8. 블랙베어	9. 골드카우																					
10. 실버타이거	11. 화이트드래곤	12. 블루라이온																					
13. 레드미클	14. 그린코브라	15. 블랙터틀																					
16. 골드베어	17. 실버카우	18. 화이트타이거																					
19. 블루드래곤	20. 레드라이온	21. 그린미클																					

□ 알파로스 운영전략설정 화면 '포트종목수 선택' / 10개~30개 선택가능

운영전략설정
— □ ×

운영전략 설정

계좌기준

계좌번호

증권사

포트종목수 **10종목**

선택 15종목

20종목

25종목

30종목

손절기준

분할기준

미체결시
다음처리시간

설정등록 및 변경

매매제한종목 등록/해제

특성별 전략 확인

시그널형태

업종대표주

기술적분석

스타일

투자대상

종목분산

투자기간

선택 가능 전략

1. 블랙카우	2. 골드타이거	3. 실버드래곤
4. 화이트라이언	5. 루이비통	6. 레드코브라
7. 그린티틀	8. 블랙베어	9. 골드카우
10. 실버타이거	11. 화이트드래곤	12. 블루라이언
13. 레드미글	14. 그린코브라	15. 블랙티틀
16. 레드베어	17. 실버카우	18. 화이트타이거
19. 블루드래곤	20. 실버드래곤	21. 실버미글
22. 화이트코브라	23. 실버타이거	24. 실버베어
25. 화이트카우	26. 루이비통	27. 레드미글
28. 그린라이언	29. 블랙미글	30. 실버코브라
31. 실버티틀	32. 화이트베어	

1. 블랙카우 전략설명

수익률 1개월 : 2.74%

3개월 : 4.17%

1년 : 2.55%

누적 : 1.75%

시그널형태 : 유니버셜 스타일

업종대표주 : 미분류

기술적분석 : 미분류

스타일 : 미분류

투자대상 : 소수종목(10종목이하)

종목분산 : 소수종목

투자기간 : 중기

□ 알파로스 운영전략설정 화면 '전략' 선택 / 32개 전략중 선택가능

운영전략설정
— □ ×

선택가능한 32개 전략 (자세한 내용은 알파로스 홈페이지 참조)

운영전략 설정

계좌기준: []

계좌번호: []

증권사: 키움

보트승복수: 10종목

전략: **1. 블랙카우(DS)**

손절기준: []

분할기준: []

미체결시 다음처리시간: 10분

설정등록 및 변경

매매제한종목 등록/해제

특성별 전략 확인

시그널형태: 선택없음

업종대표주: 선택없음

기술적분석: 선택없음

스타일: 선택없음

투자대상: 선택없음

종목분산: 선택없음

투자기간: 선택없음

선택 가능 전략

1. 블랙카우	2. 골드타이거	3. 실버드래곤
4. 화이트라이언	5. 루미에어	6. 레드코우라
7. 그린터틀	8. 화이트드래곤	9. 골드카우
10. 실버타이거	11. 화이트드래곤	12. 블루라이언
13. 레드미글	14. 그린코브라	15. 블랙터틀타이거
16. 실버베어	17. 실버카우온	18. 화이트타이거
19. 골드베어	20. 실버드래곤	21. 실버미글
22. 골드카우	23. 화이트미글	24. 실버드래곤
25. 화이트카우	26. 루미에어	27. 레드미글
28. 그린라이언	29. 블랙미글	30. 실버드래곤
31. 실베터틀	32. 화이트베어	

1. 블랙카우 전략설명

수익률 1개월 : 2.74%

 3개월 : 4.17%

 1년 : 2.55%

누적 : 1.75%

시그널형태 : 유니버셜 스타일

업종대표주 : 미분류

기술적분석 : 미분류

스타일 : 미분류

투자대상 : 소수종목(10종목이하)

종목분산 : 소수종목

투자기간 : 중기

43

알파로스 인공지능 주식 자동매매 시스템 문의 : 1899-9858, 카카오톡ID alphalos

□ 알파로스 운영전략설정 화면 '손절기준' 선택 / 손절없음~-30% 선택가능

운영전략설정
— □ ×

운영전략 설정

계좌기준

계좌번호

증권사

포트폴리오 수

전략

손절기준 **손절없음**

-10%

-15%

-20%

-25%

-30%

미제출시 다음처리시간

설정등록 및 변경

매매제한종목 등록/해제

특성별 전략 확인

시그널형태

업종대표주

기술적분석

스타일

투자대상

종목분산

투자기간

선택 가능 전략

1. 블랙카우	2. 골드타이거	3. 실버드래곤
4. 화이트라이온	5. 루미네어	6. 레드코우
7. 그린티틀	8. 화이트드래곤	9. 레드카우
10. 실버타이거	11. 화이트드래곤	12. 블루라이온
13. 레드미글	14. 그린코브라	15. 블랙티틀
16. 레드베어	17. 실버카우	18. 화이트타이거
19. 블루라이트	20. 실버드래곤	21. 화이트베어
22. 화이트코브라	23. 실버라이온	24. 실버미글
25. 화이트카우	26. 루미네어	27. 레드미글
28. 그린라이온	29. 블랙미글	30. 레드코브라
31. 실버티틀	32. 화이트베어	

1. 블랙카우 전략설명

수익률 1개월 : 2.74%

3개월 : 4.17%

1년 : 2.55%

누적 : 1.75%

시그널형태 : 유니버셜 스타일

업종대표주 : 미분류

기술적분석 : 미분류

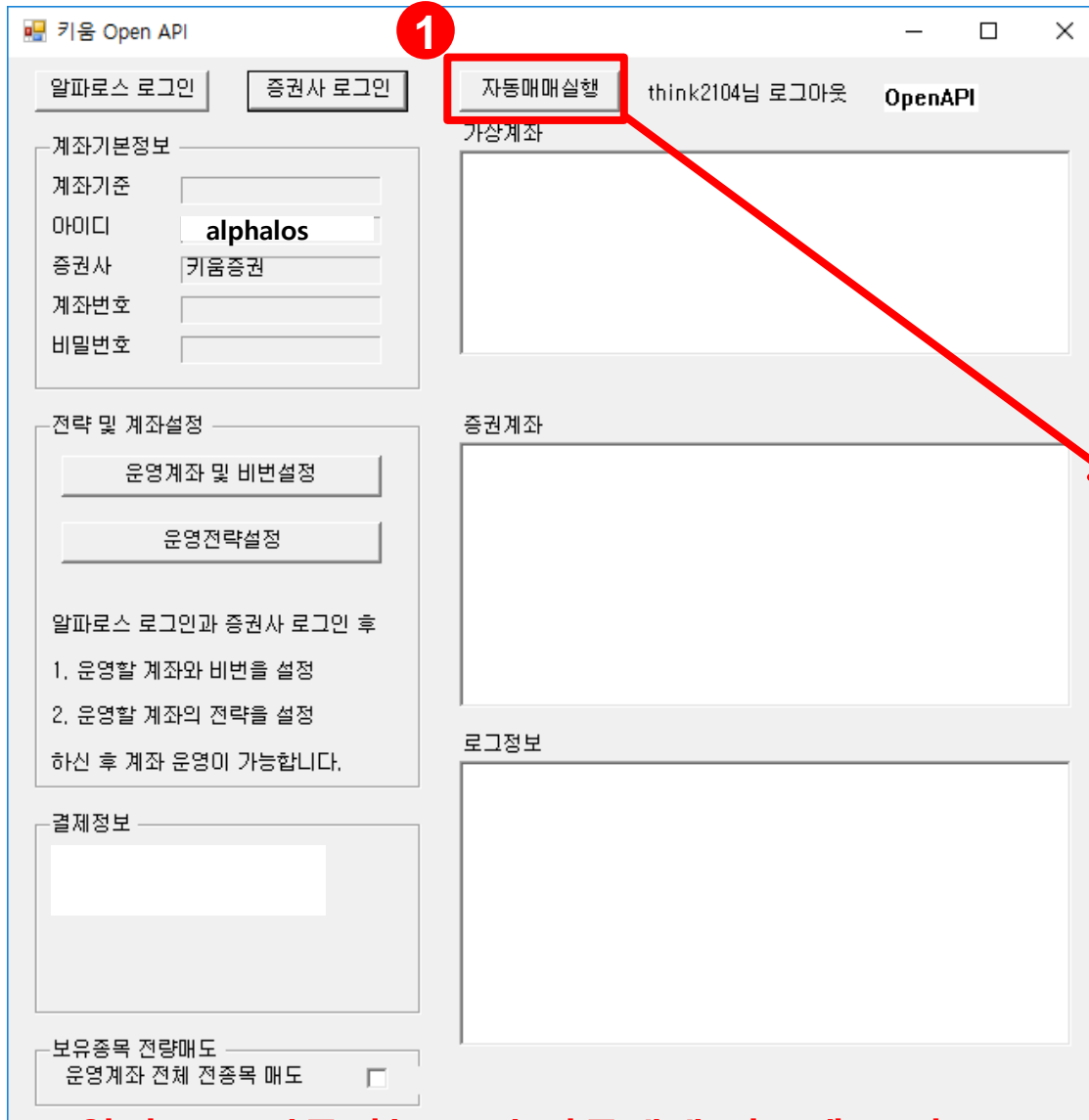
스타일 : 미분류

투자대상 : 소수종목(10종목이하)

종목분산 : 소수종목

투자기간 : 중기

□ 알파로스 메인화면



1 자동매매실행 '클릭'

□ 알파로스 메인화면

1 '계좌기본정보'에

1. 계좌기준
2. 아이디
3. 증권사
4. 계좌번호
5. 비밀번호

[5개 항목이 모두 입력되면
정상작동 하는걸로 보시면됩니다]

2 '계좌기본정보'에 내용이 입력 되면서

'로그정보' 화면에서 고객님의 계좌
를 한번 읽고 내용은 사라집니다.

□ 알파로스 메인화면

키움 Open API

알파로스 로그인 | 증권사 로그인 | 자동매매실행 | think2104님 로그아웃 | OpenAPI

1 가상계좌

18050200081001	20180618	21350	H	-100	
18050200081001	20180618	14350	H	-100	
18050200081001	4	20180627	13750	H	-10
18050200081001	5	20180618	6830	H	-100
18050200081001	1618	74000	H	-100	DWVN
18050200081001	9	20180618	11700	H	-10
18050200081001	10	20180618	9900	H	-10
18050200081001	권대	12	20180618	9310	H
18050200081001	0180618	3415	H	-100	DW
18050200081001	20180621	11000	H	-100	

2 증권계좌

004	0005	000000021500	000000019250
009	0007	000000014400	000000013250
011	000004	000000014087	000000013950
015	0015	000000006890	000000006790
017	000000074100	000000068600	-00
019	000000000016	000000002525	000000
032	000009	000000011700	000000011950
033	000010	000000009990	000000009750
042	0000000012	000000009713	000000009E
052	1	000000003504	000000003285
056	00001000	000000000050	000000000000
160	0010	0000000011155	0000000011150

로그정보

172353 18050200081001 최종처리시간 201806271528 중복회수 1회차
172353 3798595911 계좌 주식잔고 및 미체결조회 증권사로부터 불러

퀀트AI

장 마감 동시호가 이후 프로그램 종료. 다음날 다시 접속하세요

확인

보유종목 전략매도
운영계좌 전체 전종목 매도

1 '가상계좌'

1. 매수예정인 종목이 표시
2. 매수된 종목 표시

2 '증권계좌'

1. 매수된 종목이 표시
2. 키움증권계좌 매수종목과 일치

※ 만약 설명서 이외에 다른 내용 (오류메시지등) 발생시 or 기타 어려움

1. 1899-9858 문의
2. 카카오톡 ID : alphalos 문의

알파로스 메인화면과 키움증권 계좌 잔고

The screenshot displays the Alphalos trading interface with several key components:

- Market Data (Top Left):** Shows KOSPI index at 250, up 7.90 (3.27%). Other indicators include 250일최고 (8,250), 250일최저 (4,880), and 외국인보유 (5.16%).
- Order Log (Bottom Left):** A table showing trade history with columns for 종목명 (Stock Name), 평가손익 (Evaluation P/L), 수익률 (Return), 매입가 (Purchase Price), 보유수량 (Quantity), 가능수량 (Available Quantity), and 현재가 (Current Price). A red box highlights a portion of this table.
- Account Summary (Middle):** Displays '매수 예정종목' (Buy Order Pending Stocks) and '계좌 종목일치' (Account Stock Match) with arrows pointing to the '가상계좌' and '증권계좌' sections.
- Virtual Account (가상계좌):** A table listing virtual account balances for various securities, including codes like 18050200081001 and 006840.
- Securities Account (증권계좌):** A table listing real securities account balances, including codes like 006840, 011560, and 015890.
- System Settings (Right Panel):** Includes sections for '알파로스 로그인', '증권사 로그인', and '자동매매 실행' (Automatic Trading Execution) with various configuration options.

□ 알파로스 메인화면

The screenshot shows the Alphalos main interface with the following elements highlighted by red boxes and numbered callouts:

- 1**: 알파로스 로그인 (Alphalos Login) button
- 2**: 증권사 로그인 (Broker Login) button
- 3**: 운영계좌 및 비번설정 (Operational Account and Password Setting) button
- 4**: 운영전략설정 (Operational Strategy Setting) button
- 5**: 자동매매실행 (Automatic Trading Execution) button
- 6**: 가상계좌 (Virtual Account) section
- 7**: 증권계좌 (Broker Account) section
- 8**: 로그정보 (Log Information) section

The interface also includes sections for account information, strategy settings, and account management.

- 1** 알파로스 로그인 버튼
- 2** 증권사(키움증권) 로그인 버튼
- 3** 자동매매를 할 계좌번호 선택화면
- 4** '운영전략설정' 버튼
- 5** 자동매매실행버튼
- 6** '가상계좌' 신호는 발생하였으나 체결이 안된 종목이 나옵니다.
- 7** '증권계좌' 키움증권 잔고가 표시됩니다(체결된 주식)
- 8** '로그정보' 시스템의 상황을 안내합니다.

□ 알파로스 최초 로그인시 주의사항 문의 1899-9858 카톡 alphalos

- 설명서 이외에 다른 내용 (오류메시지등) 발생시 or 기타 설명서를 봐도 잘 모르시겠다고 하시면 아래로 연락주시면 **원격**으로 안내도움드리겠습니다.
 1. 1899-9858 문의
 2. 카카오톡 ID : alphalos 문의
 - ※ 원격설명은 약속 스케줄 날짜와 시간을 확인해야하니, 문의주시기 바랍니다.
 - 원격상담 가능시간 : 주중(공휴일 제외) 13:00~17:00
- '전략변경'을 하게되면 기존 전략 보유 종목은 다음영업일 오전에 전량 매도처리되니, '전략변경시'에는 '신중'을 부탁드립니다.(기존 매수 종목이 없다면 영향은 없습니다)
- 최초 로그인시 '가상계좌'와 '증권계좌'에 아무내용도 안나올수 있습니다(최장2주, 사유 ; 추천종목이 없음으로) 이상(오류)증상이 아닐수 있으며 이때 '자동매매실행'버튼을 반복 클릭시 프로그램 오류가 발생할 수 있습니다.
- 신규개설한 키움증권 계좌가 아닌 구 계좌(종목이 있는 사용하는계좌) 이용시에는, 투자자분들의 기존보유종목이 실행후 바로 or 다음영업일 오전에 전량 매도 처리될 수 있으니 최초 로그인시 계좌선택에 신중해주세요 (보유종목이 없는 계좌로 로그인 및 등록 추천합니다, 보유종목이 있는상태에서 최초 로그인시 일괄매도됩니다.)
- 알파로스 퀀트 프로그램이 매수한 종목을 투자자 개인이 직접 매도를 할때에는 프로그램이 다시 매수를 진행합니다, 매도가 필요시에는 '운영전략설정'화면에서 '매매제한종목 등록/해지'로 반드시 등록 후 매도해 주세요.(※ 상장폐지 종목은 등록이 제한됩니다)